

Краткая инструкция для студентов по обучению с применением дистанционных образовательных технологий

Образовательный процесс в НИУ «БелГУ» с применением дистанционных образовательных технологий реализуется в системе электронного обучения «Пегас» (СЭО «Пегас»).

Через электронное расписание занятий, согласно времени и дате вы попадаете в онлайн-курс системы «Пегас»

03.09.2024 Вторник				
1 пара	8:30 - 10:05	Информатика и информационные технологии	ин. Немцев Александр Николаевич	каб. 4-13, Учебный корпус №13
2 пара	10:15 - 11:50	(№ 2 английская) Иностранный язык	ин. Камышаненко Елена Анатольевна	каб. В-17, Учебный корпус №12
		(№ 1 английская) Иностранный язык	ин. Шехощина Татьяна Михайловна	каб. В-5, Учебный корпус №12
3 пара	12:00 - 13:35	Философия	ин. Разник Сергей Васильевич	каб. В-14, Учебный корпус №12
4 пара	14:00 - 15:35	История государства и права зарубежных стран	ин. Пенской Виталий Викторович	каб. 1-6, Учебный корпус №13
04.09.2024 Среда				
2 пара	10:15 - 11:50	Теория государства и права	ин. Тонков Евгений Евгеньевич	каб. 4-13, Учебный корпус №13
3 пара	12:00 - 13:35	История государства и права России	ин. Пенской Татьяна Михайловна	каб. 4-13, Учебный корпус №13
4 пара	14:00 - 15:35	История государства и права зарубежных стран	ин. Пенской Виталий Викторович	каб. 4-13, Учебный корпус №13
5 пара	15:45 - 17:20	Основы российской государственности	ин. Кутыко Виктория Васильевна	каб. 4-13, Учебный корпус №13

В онлайн-курсе размещен теоретический материал, практические (лабораторные) задания и тесты (по темам и итоговый).

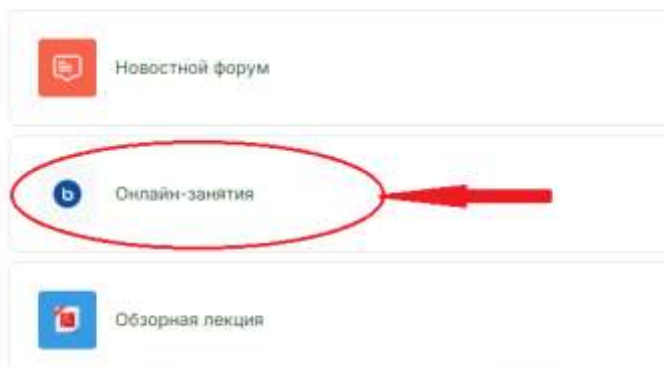
В первом блоке – Организационном – размещены объявления, новостной форум, где может быть размещена новостная, организационная и др. информация для студентов конкретной группы или потока, рабочая программа дисциплины, элемент для проведения онлайн-занятий (BigBlueButton) и др.

Для проведения лекций в онлайн-формате используется элемент для проведения видеоконференций (BigBlueButton). Для этого Вам нужно в учебном курсе открыть элемент - Онлайн-занятие (ищите элемент курса с вот таким значком



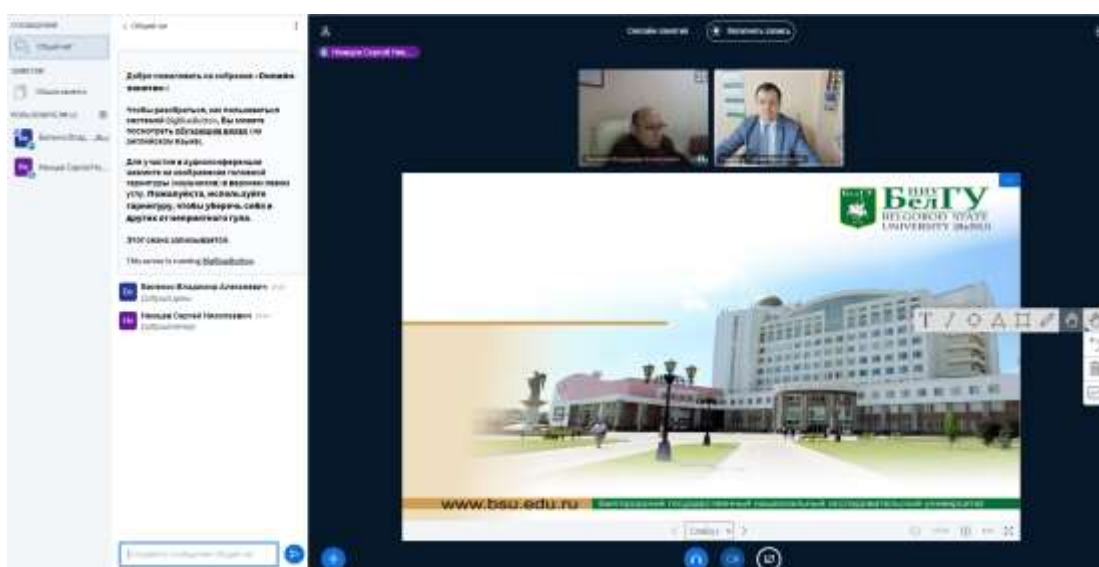
) и подключиться к сеансу видеоконференции.


▼ Организационно-новостной блок



Для использования данного элемента на компьютере или смартфоне нужно иметь актуальные версии браузеров. Подробную инструкцию по элементу для синхронного участия в занятиях можно найти тут https://pegas.bsu.edu.ru/pluginfile.php/638400/mod_book/chapter/1071/%2B%D0%98%D0%BD%D1%81%D1%82%D1%80_BBB_%D1%81%D1%82%D1%83%D0%B4.pdf.

На лекции преподаватель может демонстрировать презентации, объяснять новый материал, проводить видео-семинары. Вы сможете задавать вопросы в чате, если у вас есть микрофон, то и в «голосовом» режиме. Если вы подключаете свои веб-камеры, то преподаватель сможет не только вас слышать, но и видеть. Важно иметь в виду, что в элемент Онлайн-занятие в режиме видеоконференции можно подключиться и с мобильных устройств.



Семинарские или практические (лабораторные) занятия могут проводиться как в онлайн-формате (в том же самом элементе Онлайн-занятие ) или асинхронно в любое удобное для вас время. Для этого в элементах Задание, Рабочая тетрадь или Глоссарий размещены конкретные задания для обучающихся. Выполнение таких заданий может быть ограничено диапазоном дат, после которых вы уже не сможете прикреплять ответы. Вы в эти элементы прикрепляете свои ответы в виде файлов или в виде текста (отчет по лабораторной работе, эссе, ответ на задание и пр.).

Ну и самое главное! Нужно понимать, что дистанционные образовательные технологии предполагают, высокую степень ответственности обучающегося. Все задания, запланированные преподавателем, нужно выполнять вовремя и не оставлять на потом. Если у Вас при изучении онлайн-курса возникают вопросы, сразу задавайте их преподавателю. После обучения наступит время зачетов и экзаменов.

Опыт дистанционного обучения возможно и трудный, и необычный для Вас. Но поверьте, в нашем цифровом мире это полезный навык и он Вам обязательно пригодится в будущем!

Всем удачи и успехов в обучении!!!